




## Planification de la semaine du 8 juin 2020

<p><b>Français</b></p> 	<p><b>Conjugaison</b> : réviser les verbes aimer, finir et aller au futur proche de l'indicatif.</p> <p><b>Lecture</b> :</p> <ol style="list-style-type: none"> <li>1- Dans ZigZag, lire la page 93 sur Le texte qui explique. Ensuite, lire le texte <i>Après le tsunami</i>, pages 94 à 96.</li> <li>2- Répondre aux questions du texte, pages 97 à 98.</li> <li>3- Lire le texte <i>Les tornades</i>, page 102 et répondre aux questions, pages 103.</li> </ol> <p><b>Grammaire</b> : L'apostrophe et l'accord de l'adjectif qui suit le verbe être.</p> <ol style="list-style-type: none"> <li>1- Lire l'encadré en vert de la page 99 et visionner les vidéos suivantes :  <a href="https://www.youtube.com/watch?v=qehfJ1uQCzU">https://www.youtube.com/watch?v=qehfJ1uQCzU</a>  <a href="https://www.youtube.com/watch?v=VSvkHkdY41M&amp;t=131s">https://www.youtube.com/watch?v=VSvkHkdY41M&amp;t=131s</a>  <a href="https://www.youtube.com/watch?v=bUJpW5syJa4">https://www.youtube.com/watch?v=bUJpW5syJa4</a></li> <li>2- Lire l'encadré en vert de la page 104 et visionner la vidéo suivante :  <a href="https://www.youtube.com/watch?v=VSnPqhi8wUw">https://www.youtube.com/watch?v=VSnPqhi8wUw</a></li> <li>2- Faire les pages 99, 104 et 105 dans ZigZag.</li> <li>3- Lire l'encadré en bleu de la page 106 (le participe présent) et faire les exercices de la page 106.</li> </ol>
<p><b>Mathématique</b></p> 	<p><b>Les nombres composés, premiers et carrés. Les facteurs premiers et les multiples.</b></p> <ol style="list-style-type: none"> <li>1- Lire la page 63 dans TamTam, section J'apprends. Visionner les vidéos suivantes :  <a href="https://www.youtube.com/watch?v=EFKpE-WutRQ">https://www.youtube.com/watch?v=EFKpE-WutRQ</a>  <a href="https://www.youtube.com/watch?v=A1F-EJcGQzM">https://www.youtube.com/watch?v=A1F-EJcGQzM</a>  <a href="https://www.youtube.com/watch?v=dINAqmr00J4">https://www.youtube.com/watch?v=dINAqmr00J4</a></li> <li>2- Faire les pages 64 à 66 dans TamTam</li> <li>3- Lire la page 67 dans TamTam, section J'apprends. Visionner la vidéo suivante :  <a href="https://www.youtube.com/watch?v=7BuXnr0VYV0">https://www.youtube.com/watch?v=7BuXnr0VYV0</a></li> <li>4- Faire les pages 68 à 71 dans TamTam</li> <li>5- Continuer la révision finale, pages 110 à 115.            -Réviser les tables de multiplications et divisions de 11 et 12</li> </ol>
<p><b>Univers social</b></p>	<p>Lire dans Escapes les unités 30, 31 et 32, pages 117 à 129.</p>
<p><b>Sciences</b></p>	<p>Faire l'activité de la trousse Aussi vite que mon ombre!</p>

<b>ECR</b>	Faire l'activité de la trousse Et si on te demandait d'écrire les règles de vie de ta classe?
<b>Arts</b>	N'oubliez pas de faire le bricolage sous le thème des flamants roses pour souligner la retraite de Colette. La date limite pour remettre votre création est le 12 juin. Vous pouvez déposer votre bricolage dans un bac bleu qui est placé à l'extérieur de l'école, à l'entrée du service de garde.
<b>Mot des enseignantes</b> 	Bonjour les élèves! Nous sommes très fières de votre belle participation lors des périodes de leçons virtuelles. Continuez votre beau travail, il ne reste que 2 semaines d'école! Bonne semaine, Madame Lagacé, madame Sophie et madame Marie-Hélène xoxoxo...